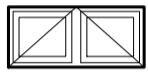
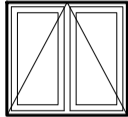
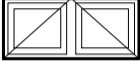


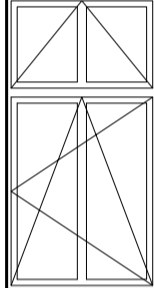
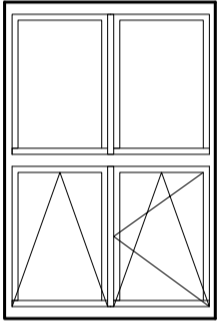
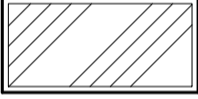


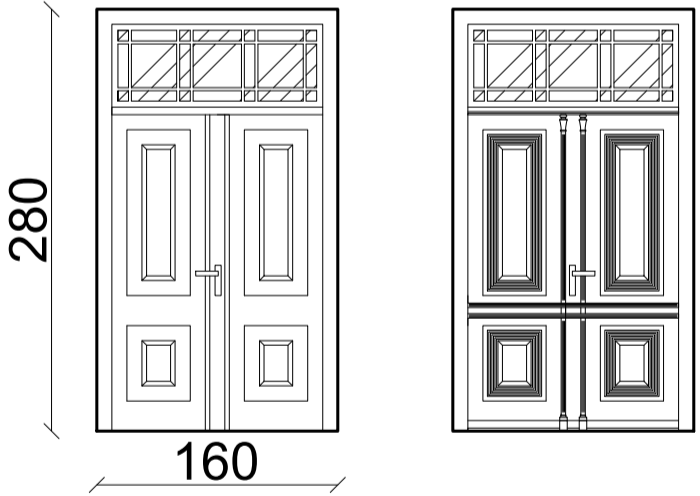


ZESTAWIENIE STOLARKI

Okna z PCV w kolorze białym, uchylne i rozwierno uchylne na klatce schodowej z nawietrzakami, $U= 1,3 \text{ W/m}^2\text{K}$.

Drzwi aluminiowe na klatki schodowe w kolorze RAL 8016
 $U= 2,6 \text{ W/m}^2\text{K}$ (panel dolny sztywny)

Okna piwniczne i na strychu bez nawietrzaków

| | | | | | |
|------------------------|----|---|---|--|---|
| Schemat zestawczy | |  |  |  |  |
| | | okna na strychu el. frontowa | okna piwniczne el. frontowa | okno na klatce schodowej | okno na klatce schodowej |
| Wymiary w świetle muru | Sz | 0,90 | 0,80 | 0,90 | 1,00 |
| | Hz | 0,40 | 0,75 | 0,40 | 2,30 |
| Ilość sztuk | | 6 | 5 | 1 | 1 |
| Schemat zestawczy | |  |  |  |  |
| | | okno na klatce schodowej | okno na klatce schodowej | okna na ganku | naświetle nad wejściem głównym |
| Wymiary w świetle muru | Sz | 1,05 | 1,00 | 1,40 | 1,40 |
| | Hz | 1,85 | 1,95 | 2,10 | 0,70 |
| Ilość sztuk | | 1 | 1 | 3 | 1 |
| Schemat zestawczy | |  |  |  280 160 Drzwi wewnętrzne drewniane na klatkę schodową przeznaczone do renowacji | |
| Wymiary w świetle muru | Sz | 1,30 | 1,30 | | |
| | Hz | 2,75 | 2,45 | | |
| Ilość sztuk | | 1P | 1P | | |

Wykonawca zobowiązany jest przed wstawieniem drzwi i okien dokonać obmiaru z natury

| | | |
|--|---|-------------------------|
| <p style="text-align: center;">BIURO PROJEKTOWE Mirosław Piórkowski 78-530 Wierzchowo, ul. Wojska Polskiego 14 tel/fax 94 3618185, kom. 662172440, e-mail: piorkowski_m@poczta.fm, www.piorkowski-projekty.com.pl</p> | | |
| Obiekt: | Budynek Mieszkalny | Data: 2014 r. |
| Temat: | Zestawienie stolarki | Rys. nr: 12 |
| Adres: | ul. Bankowa 11, Walcz | Skala: 1:100 |
| Inwestor: | Wspólnota Mieszkaniowa Nieruchomości przy ul. Bankowej 11 w Walczu | |
| Projektant: | mgr inż. Wojciech Stalmaczonek upr. nr ZAP/0163/PWOK/04 | |