




ZN.5142.29.1.2019.GP

Szczecin, dnia 27 maja 2019r.



Handwritten signature and initials

Handwritten signature

TBS sp. z o.o.
Ul. Budowlanych 9/2
78-600 Wałcz

Poprzez:
Biuro Projektowe
Miroslaw Piorkowski
Ul. Wojska polskiego 14
78-530 Wierzchowo

Odpowiadając na pismo w sprawie uzgodnienia kolorystyki termomodernizacji budynku zlokalizowanego przy ul. Kilińszczaków 66 w Wałczu, gm. loco, Zachodniopomorski Wojewódzki Konserwator Zabytków w Szczecinie informuje, że przesłany wraz z pismem projekt opracowany przez Pana Miroslawa Piorkowskiego opiniuje **pozytywnie**. W tej sytuacji materiał ten może stanowić dowód w dalszym postępowaniu w sprawie przygotowania przedmiotowej inwestycji.

Zachodniopomorski Wojewódzki
Konserwator Zabytków
Handwritten signature: Ewa Szumowska

Otrzymują:

1. Adresat
2. a/a

RENOWACJA ELEWACJI FRONTOWEJ Wałcz ul Wąska



5. Usunąć styropian z ściany Przywrócić historyczny wygląd elewacji. Remontowany fragment elewacji scalić kolorystycznie i stylistycznie z całością ścian.

4. Uzupełnić ubytki tynku w cokole zaprawą renowacyjną. Cokół pomalować farbą sylikatową w kolorze szarym jak ściany powyżej





ZAKRES PRAC NAPRAWCZYCH

1. Rynny i rury spustowe wymienić na nowe z blachy tytanowo cynkowej.

2. Gzymsy ozdobne na całej elewacji oczyścić i pomalować farbą sylikatową w kolorze jasnym szarym 0439 Baumit. Ubytki uzupełnić drobnoziarnistą zaprawą renowacyjną. Elementy opierzyć blachą tytanową.

3. Ściany tynkowane oczyścić i wyreperować zaprawą renowacyjną drobnoziarnistą i pomalować farbą sylikatową w kolorze szarym 0436 Baumit. Obramienia okienne i wneki w kolorze szarym jasnym 0439

Kolorystyka elewacji wg wzornika Baumit:

-  kolor nr 0436- ściany cokół
 -  kolor nr 0439- detale (obramowanie okien i gzymsy)
 -  kolor nr. RAL 0811 - Drzwi drewniane i wrota
 -  kolor nr RAL8022 - Barierki
- parapety i obróbki blacharskie - z blachy cynkowej w kolorze naturalnym

<small>BIURO PROJEKTOWE Mirosław Piórkowski 78-530 Wierzbnowo, ul. Wojska Polskiego 14 tel/fax: 94 3618185, kom. 662172440, e-mail: piorkowski_m@poczta.fm, www.piorkowski-projekty.com.pl</small>	
Obiekt:	Budynek mieszkalny
Temat:	Inwentaryzacja elementów renowacyjnych
Adres:	Wałcz ul Kilińszczaków 66-Wąska
Inwestor:	WMN ul Kilińszczaków 66
Opracował:	Mirosław Piórkowski UAN/N/7210/1039/88

RENOWACJA ELEWACJI FRONTOWEJ Wałcz ul Kilińszczaków 66

ZAKRES PRAC NAPRAWCZYCH


1. Skuć odparzone tynki na ścianach facjat i wykonać nowe renowacyjne. Facjaty pomalować farbą silykatową w kolorze szarym 0436 Baunit


2. Gzymsy wieńczące pod dachem w postaci drewnianej podbitki odrestaurować. Zniszczone elementy desek wymienić na nowe z zachowaniem historycznego wyglądu. Odrestaurowane elementy pomalować farbą renowacyjną w kolorze jasno szarym 0439 Baunit


2. Gzymsy kordonowe oczyścić i pomalować farbą silykatową. Elementy opierzyć blachą tytanową

3. Cokół oczyścić i pomalować w kolorze szarym baunit 0436

Kolorystyka elewacji wg wzornika Baunit:

 kolor nr 0436- ściany cokół

 kolor nr 0439- detale (obramowanie okien i gzyms)

 kolor nr RAL 0811 - Drzwi drewniane i wrota

 kolor nr RAL8022 - Barierki

parapety i obróbki blacharskie - z blachy cynkowej w kolorze naturalnym



1. Gzymsy kordonowe i zwieńczenia kuliste oczyścić z zabrudzeń i uzupełnić ubytki tynku zaprawą renowacyjną WTA. Całość pomalować farbą silykatową w kolorze szarym 0436 Baunit

2. Opierzenia blacharskie gzymsów i facjatek wykonać z blachy tytanowej

3. Elewacje ceglana oczyścić z zabrudzeń metoda mechaniczną przez piaskowanie. Ubytki w spoinach uzupełnić zaprawą renowacyjną

4. Portale okienne, trójkątne zwieńczenia oraz ozdobne obramienia okienne wyczyścić z zabrudzeń, ubytki zaprawy uzupełnić tynkiem renowacyjnym wapiennym. Całość pomalować farbą silykatową w kolorze jasnym szarym 0439 Baunit.

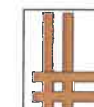
5. Elementy zdobnicze pod oknami oczyścić z zabrudzeń metodą chemiczną, ubytki uzupełnić droбноziarnistą zaprawą renowacyjną. Detale pomalować farbą silykatową w kolorze jasnym szarym 0439 Baunit.

6. Bonia oczyścić z czarnych nawarstwień i pomalować farbą silykatową w kolorze szarym Baunit 0436

7. Pomalować drzwi farbą renowacyjną w kolorze brązowym RAL8011

8. Pomalować obramienia farbą silykatową w kolorze jasno szarym Baunit 0439

9. Wymienić rynny rury spustowe na nowe z blachy tytanowej

 BIURO PROJEKTOWE Mirosław Piórkowski 78-530 Wierzchowo, ul. Wojska Polskiego 14 tel/fax: 94 3618185, kom. 662172440, e-mail: piorkowski_m@poczta.fm, www.piorkowski-projekty.com.pl	
Obiekt:	Budynek mieszkalny
Temat:	Inwentaryzacja elementów renowacyjnych
Adres:	Wałcz ul Kilińszczaków 66
Inwestor:	WMN ul Kilińszczaków 66
Opracował:	Mirosław Piórkowski UAN/N/7210/1039//88


RENOWACJA ELEWACJI FRONTOWEJ Wałcz ul Wąska





ZAKRES PRAC NAPRAWCZYCH


1. Opierzenia blacharskie gzymsów i facjatek wykonać z blachy tytanowej. Facjaty odnowić i pomalować farbą sylikatową w kolorze szarym 0436
2. Gzymsy wieńczące pod dachem w postaci drewnianej podbitki odrestaurować. Zniszczone elementy desek wymienić na nowe z zachowaniem historycznego wyglądu. Odrestaurowane elementy pomalować farbą renowacyjną w kolorze jasno szarym 0439 Baumit
3. Elewacje ceglaną oczyścić z zabrudzeń metoda mechaniczną przez piaskowanie. Ubytki w spoinach uzupełnić zaprawą renowacyjną
4. Portale okienne, sztukaterie oraz ozdobne obramienia okienne wyczyścić z zabrudzeń, ubytki zaprawy uzupełnić tynkiem renowacyjnym wapiennym. Całość pomalować farbą sylikatową w kolorze jasnym szarym 0439 Baumit.
5. Balkon wraz z metalową barierką odnowić. Elementy stalowe barierki oczyścić z rdzy i pomalować farbą renowacyjną w kolorze czarnym. Płyte betonową otynkować od spodu tynkiem wapiennym i pomalować farbą renowacyjną w kolorze szarym 0436 Baumit
6. Bonia oczyścić z czarnych nawarstwień i pomalować farbą sylikatową w kolorze szarym Baumit 0436
8. Pomalować obramienia farbą sylikatową w kolorze jasno szarym Baumit 0439
9. Gzymsy ozdobne na całej elewacji oczyścić i pomalować farbą sylikatową w kolorze jasnym szarym 0439 Baumit. Elementy opierzyć blacha tytanową.
10. Odnowić cokół cementowy i ceglany. Elementy tynkowane pomalować farbą renowacyjną sylikatową w kolorze szarym 0436 Baumit

Kolorystyka elewacji wg wzornika Baumit:

 kolor nr 0436- ściany cokół

 kolor nr 0439- detale (obramowanie okien i gzyms)

 kolor nr.RAL8011 0811 - Drzwi drewniane i wrota

 kolor nr RAL8022 - Barierki
parapety i obróbki blacharskie - z blachy cynkowej w kolorze naturalnym

<small>tel./fax 94 3618185, kom. 662172440, e-mail: piorkowski_m@poczta.fm, www.piorkowski-projekty.com.pl</small>	
Obiekt:	Budynek mieszkalny
Temat:	Inwentaryzacja elementów renowacyjnych
Adres:	Wałcz ul Kilińszczaków 66 - Wąska
Inwestor:	WMN ul Kilińszczaków 66
Opracował:	Mirosław Piórkowski UAN/N/7210/1039/88